

ENCUESTA POLÍTICA COLIMA



SABA CONSULTORES, S.A. De C.V.

® Copyright, SABA CONSULTORES.

DEL 27 AL 30 DE ENERO DE 2015

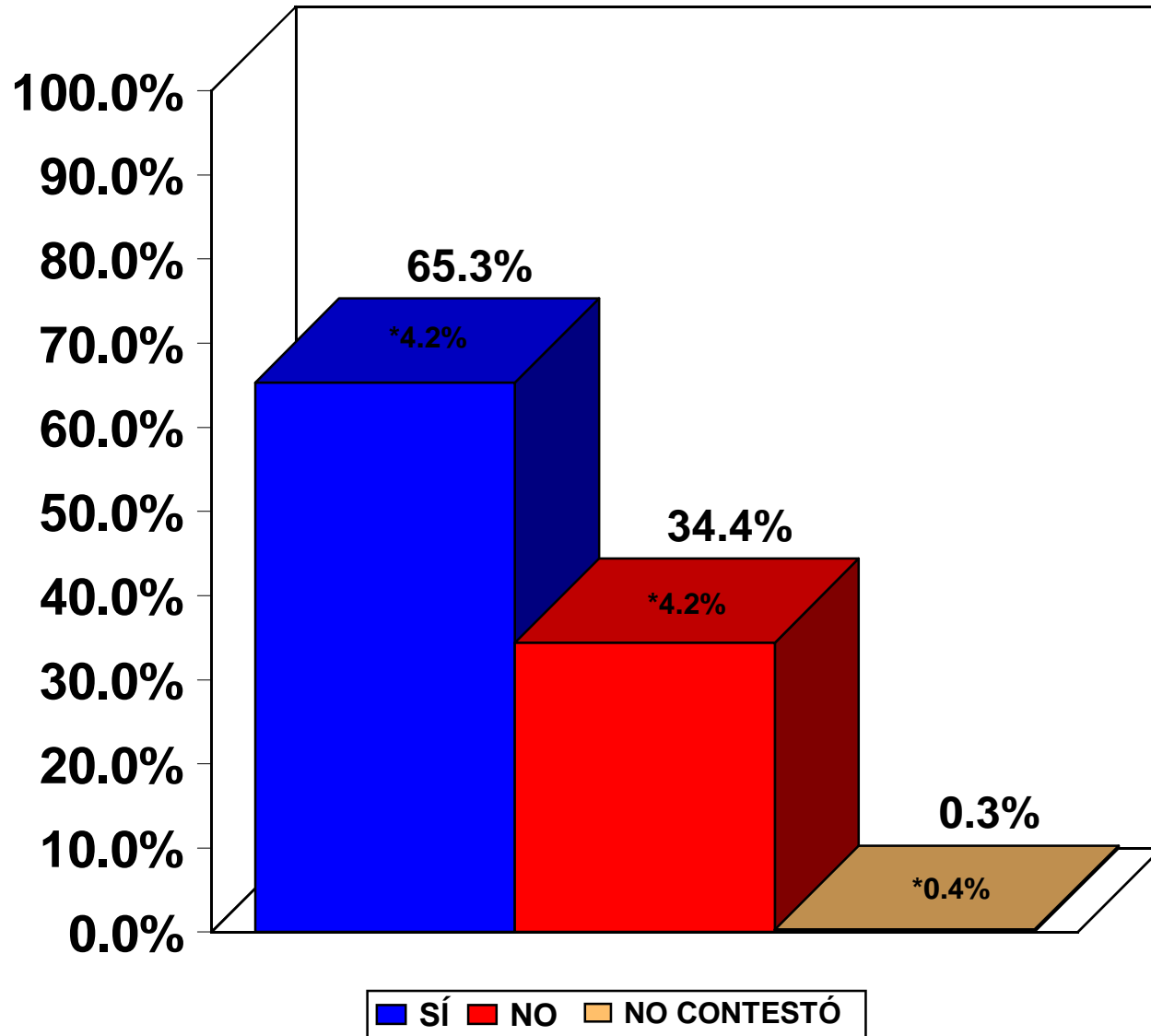
FICHA METODOLÓGICA

POBLACIÓN DE INTERÉS:	PERSONAS MAYORES DE EDAD QUE VIVEN EN EL ESTADO DE COLIMA Y QUE CUENTAN CON SERVICIO TELEFÓNICO DOMICILIARIO.
TIPO DE MUESTREO PROBABILÍSTICO:	SISTEMÁTICO, UTILIZANDO COMO MARCO MUESTRAL LOS DIRECTORIOS TELEFÓNICOS DEL ESTADO DE COLIMA EN SU EDICIÓN MÁS RECIENTE
TAMAÑO DE MUESTRA ACUMULADO:	500 PERSONAS.
TAMAÑO DE MUESTRA DE 4 PUNTOS:	500
TAMAÑO DE MUESTRA DE 1 PUNTO:	125
FECHAS DE TRABAJO DE CAMPO:	DEL 27 AL 30 DE ENERO DE 2015
HORARIO EN QUE SE REALIZAN LAS LLAMADAS TELEFÓNICAS:	LUNES A VIERNES DE 17:00 A 21:00 HORAS SÁBADOS Y DOMINGOS DE 10:00 A 14:00 HORAS
TÉCNICAS ESTADÍSTICAS DE ANÁLISIS:	ESTIMACIÓN, CONTROL ESTADÍSTICO DE CALIDAD Y ANÁLISIS DE CONTINGENCIA.
RESPONSABLE DE LA INVESTIGACIÓN:	SALVADOR BORREGO, DOCTOR EN ESTADÍSTICA.

CONDICIONES DE PREDICTIBILIDAD:

1. PUNTOS RESALTADOS EN COLOR NEGRO: SIGNIFICA QUE ESTOS RESULTADOS SON ADECUADOS PARA HACER PREDICCIONES FUTURAS DE CORTO PLAZO.
2. PUNTOS RESALTADOS EN COLOR AZUL: SIGNIFICA QUE ESTOS RESULTADOS NO SON ADECUADOS PARA UNA PREDICCIÓN POR SER CONSERVADORES, ESTO ES, POR SER MENOS FAVORABLES DE LO QUE EN REALIDAD SON.
3. PUNTOS RESALTADOS EN COLOR ROJO: SIGNIFICA QUE ESTOS RESULTADOS NO SON ADECUADOS PARA UNA PREDICCIÓN PORQUE NOS INDICAN UNA CONDICIÓN MENOS DESFAVORABLE DE LO QUE ES EN REALIDAD.
4. PUNTOS RESALTADOS EN COLOR MAGENTA: SIGNIFICA QUE ESTOS RESULTADOS CORRESPONDEN A UN PROCESO ERRÁTICO, Y POR CONSECUENCIA NI SON ADECUADOS PARA PREDECIR NI TENEMOS FORMA DE SABER EL POSIBLE SENTIDO DE LA DISCREPANCIA ENTRE PREDICCIÓN Y RESULTADOS.

¿TIENE USTED ACCESO A INTERNET?



SABA CONSULTORES, S.A. de C.V.

*MARGEN DE ERROR AL 95% DE CONFIANZA

DEL 27 AL 30 DE ENERO DE 2015

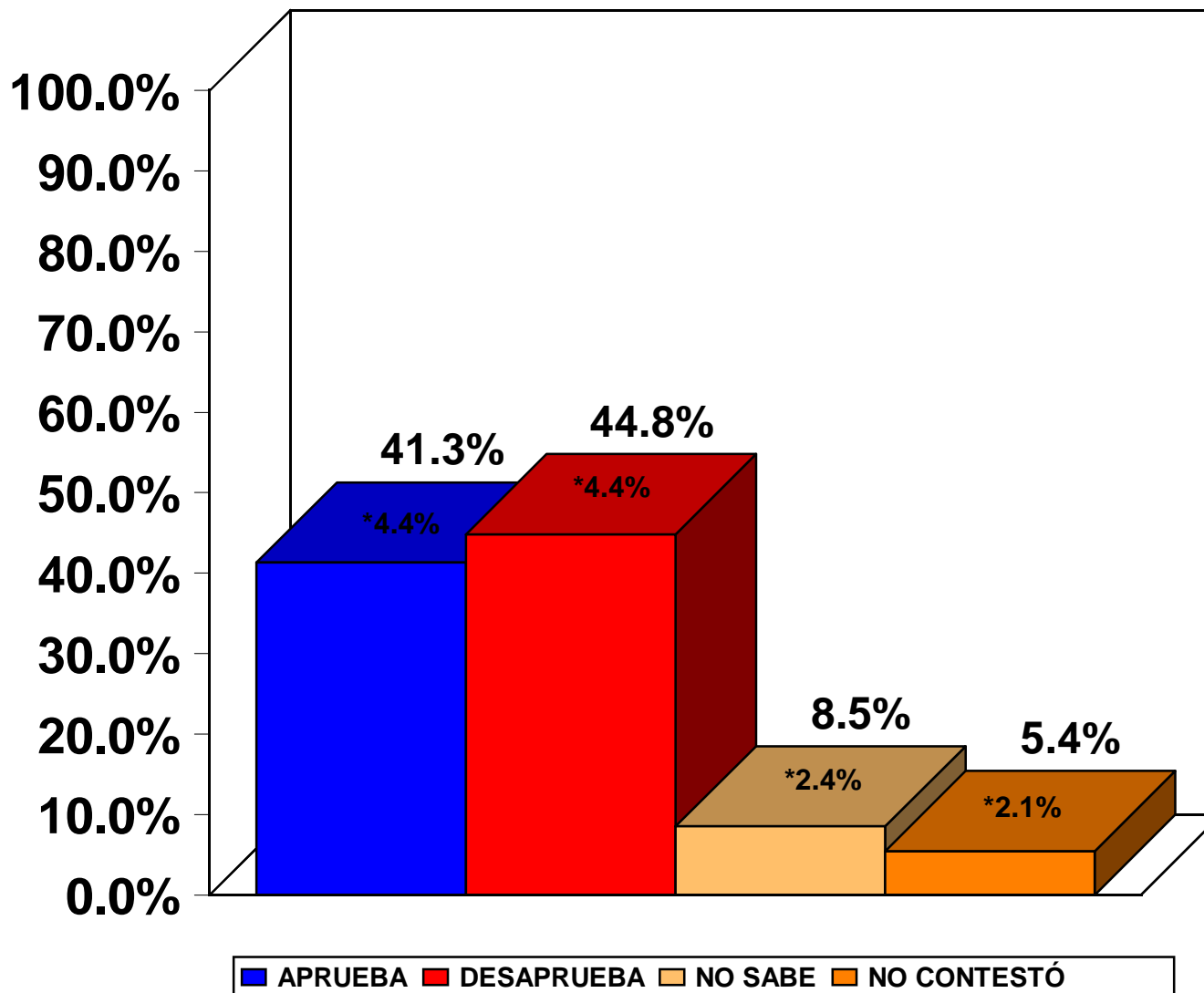
DE TODOS LOS ACONTECIMIENTOS DE LOS QUE USTED SE HA ENTERADO OCURRIDOS DURANTE LA SEMANA PASADA, ¿CUÁL ES EL QUE MÁS PRESENTE TIENE USTED?

ACONTECIMIENTOS	PORCENTAJE ESTIMADO	*MARGEN DE ERROR
Una pipa de gas explota en un hospital infantil en Cuajimalpa	17.1%	6.6%
Volcán que hace erupción	7.9%	4.9%
Delincuencia	3.1%	2.7%
Muertes	2.4%	2.7%
Los 43 normalistas desaparecidos	1.8%	2.7%
Campañas políticas	1.3%	1.6%
El desempleo	1.3%	1.6%
Las carreteras nuevas	1.3%	1.6%
Reparación de pipa en calle principal	1.3%	1.6%
Los 43 normalistas muertos	1.2%	2.3%
Temblor	1.2%	2.3%
La corrupción del gobierno	0.6%	1.6%
Los secuestros	0.6%	1.6%
La tormenta de Emanuel	0.6%	1.6%
Se están robando a las muchachas	0.6%	1.6%
Violencia	0.6%	1.6%
Es una mentira que el gobernador sea el mejor	0.6%	1.6%
No sabe	14.8%	6.3%
No contestó	4.1%	4.1%
Ninguno	37.6%	8.7%

HABLANDO EN TÉRMINOS GENERALES ¿USTED SE CONSIDERA O SIMPATIZA CON LA CAUSA PRIISTA, PANISTA, PERREDISTA, PETEÍSTA, DE MOVIMIENTO CIUDADANO, DEL VERDE ECOLOGISTA, DEL NUEVA ALIANZA, DE MORENA O ES APARTIDISTA?

PARTIDO	PORCENTAJE ESTIMADO	*MARGEN DE ERROR
PRIISTA	15.7%	3.2%
PANISTA	8.7%	2.5%
MORENA	1.0%	0.7%
PERREDISTA	0.8%	0.8%
P. NUEVA ALIANZA	0.3%	0.6%
PETEÍSTA	0.1%	0.4%
M. CIUDADANO	0.0%	0.0%
P. VERDE ECOLOGISTA	0.0%	0.0%
NO SABE	3.5%	1.7%
NO CONTESTÓ	1.4%	1.0%
NINGUNO	68.5%	4.1%
OTRO	0.0%	0.0%

¿APRUEBA O DESAPRUEBA USTED LA GESTIÓN DEL PRESIDENTE ENRIQUE PEÑA NIETO?

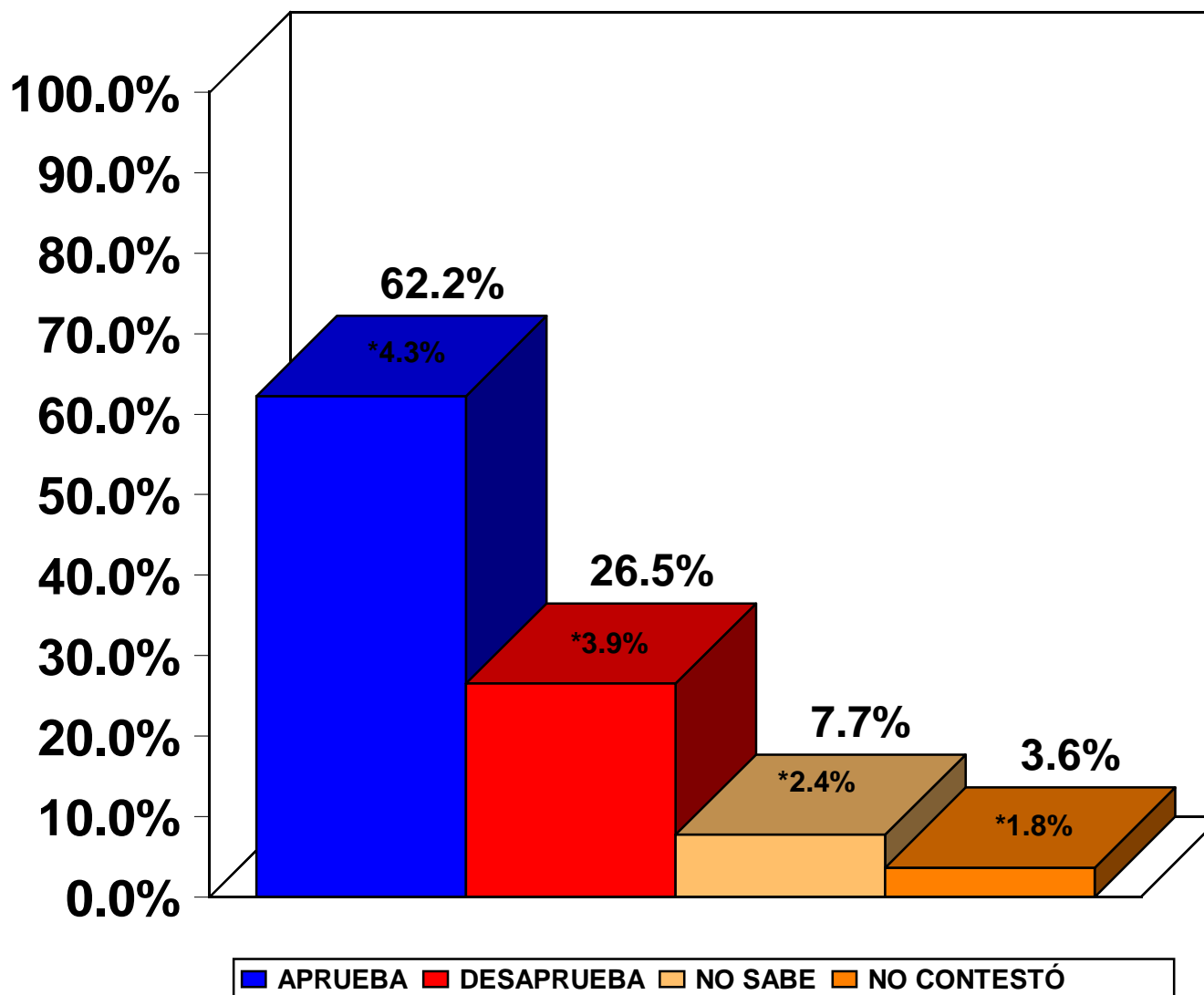


SABA CONSULTORES, S.A. de C.V.

*MARGEN DE ERROR AL 95% DE CONFIANZA

DEL 27 AL 30 DE ENERO DE 2015

¿APRUEBA O DESAPRUEBA USTED LA GESTIÓN DEL GOBERNADOR MARIO ANGUIANO MORENO?



SABA CONSULTORES, S.A. de C.V.

*MARGEN DE ERROR AL 95% DE CONFIANZA

DEL 27 AL 30 DE ENERO DE 2015

¿POR QUÉ LO DESAPRUEBA?

RAZONES	PORCENTAJE ESTIMADO	*MARGEN DE ERROR
No hace las cosas bien	4.4%	1.9%
No hace nada	4.0%	1.7%
No cumple con sus promesas	2.3%	1.2%
No apoya	1.7%	1.2%
Por la inseguridad	1.4%	1.0%
No hay resultados	1.2%	1.1%
Corrupto	1.2%	1.0%
Mal gobierno	1.0%	0.7%
El desempleo	0.9%	0.9%
La economía	0.8%	0.7%
Las reformas	0.6%	0.7%
Se le están saliendo de control la cosas	0.5%	0.6%
Por la desorganización de su gabinete	0.5%	0.6%
No sabe	0.4%	0.4%
No contestó	0.9%	0.9%
Otras respuestas	4.7%	1.8%
No aplica	73.5%	3.9%

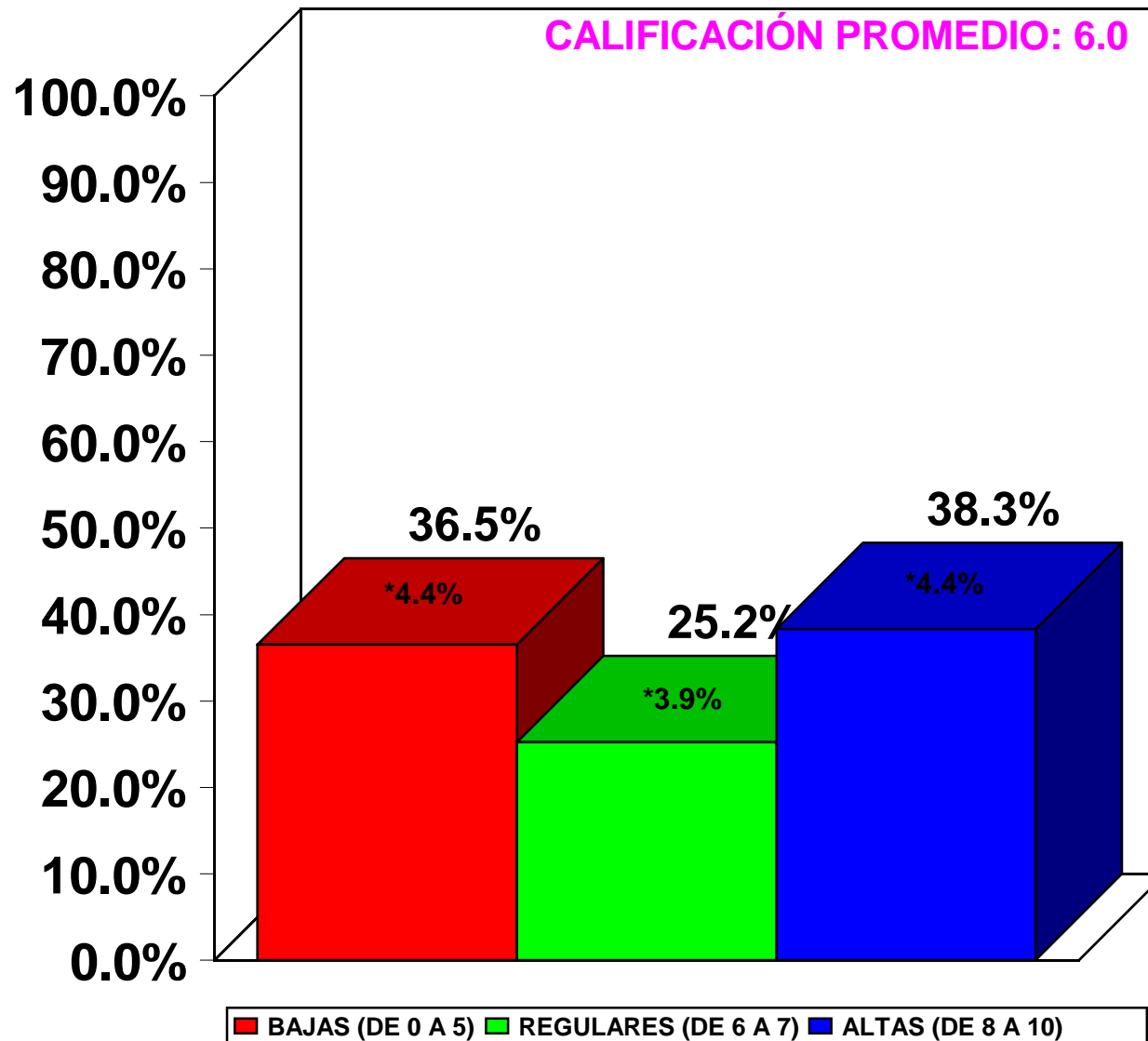
OBS.: LA CATEGORÍA OTROS ENGLoba A LAS RESPUESTAS QUE TUVIERON MENOS DEL 0.5% DE MENCIÓN

SABA CONSULTORES, S.A. de C.V.

*MARGEN DE ERROR AL 95% DE CONFIANZA

DEL 27 AL 30 DE ENERO DE 2015

EN UNA ESCALA DEL 0 AL 10, ¿QUÉ CALIFICACIÓN LE PONDRÍA USTED A LA LABOR DEL PRESIDENTE ENRIQUE PEÑA NIETO?

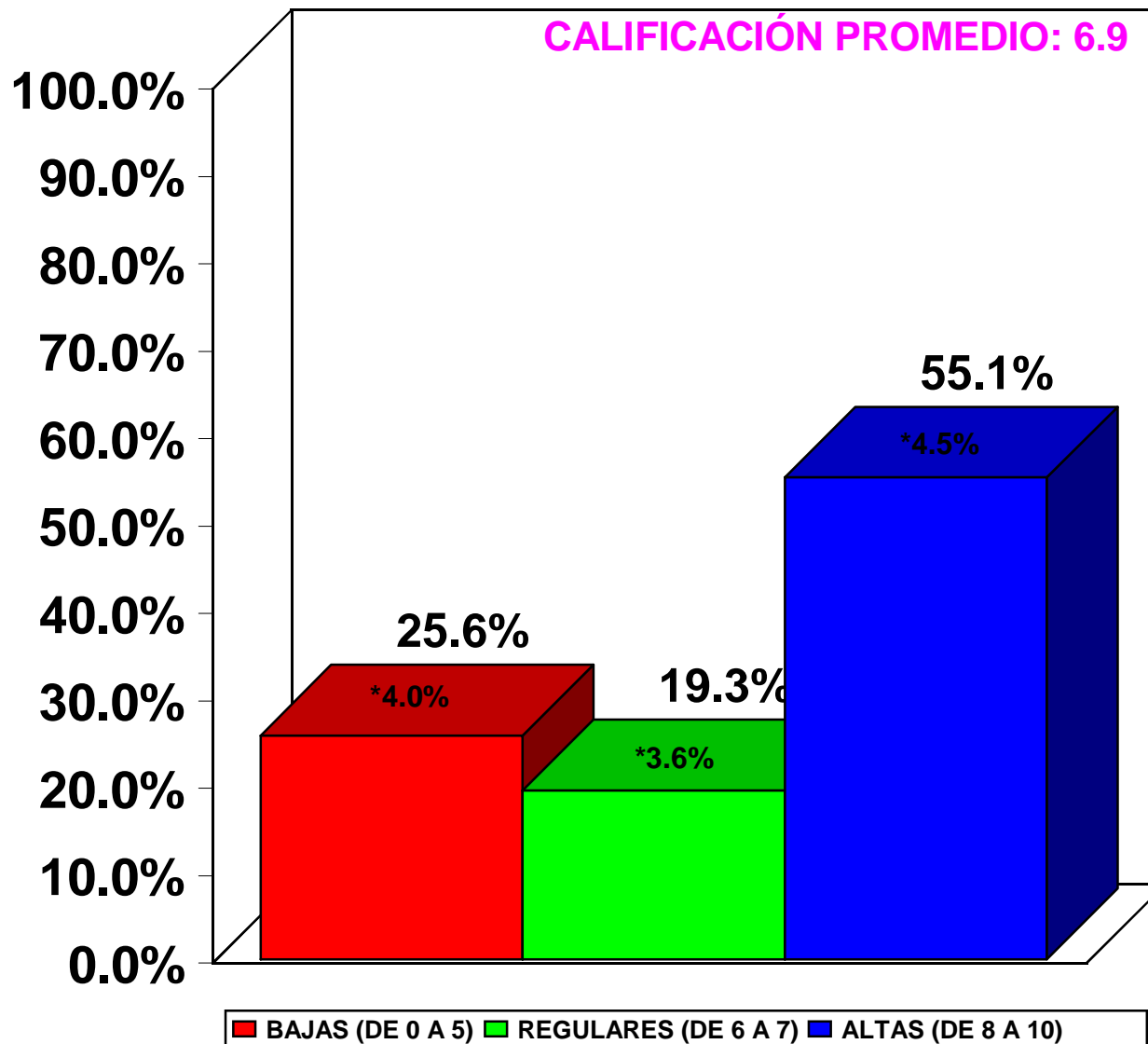


SABA CONSULTORES, S.A. de C.V.

*MARGEN DE ERROR AL 95% DE CONFIANZA

DEL 27 AL 30 DE ENERO DE 2015

EN UNA ESCALA DEL 0 AL 10, ¿QUÉ CALIFICACIÓN LE PONDRÍA USTED A LA LABOR DEL GOBERNADOR MARIO ANGUIANO MORENO?



SABA CONSULTORES, S.A. de C.V.

*MARGEN DE ERROR AL 95% DE CONFIANZA

DEL 27 AL 30 DE ENERO DE 2015

¿QUIÉN ES EN SU OPINIÓN EL MEJOR POLÍTICO O POLÍTICA DE COLIMA?

POLÍTICO	PORCENTAJE ESTIMADO	*MARGEN DE ERROR
Mario Anguiano Moreno	12.3%	2.8%
Gustavo Alberto Vázquez Montes	5.9%	2.1%
Fernando Moreno Peña	4.7%	1.9%
Griselda Álvarez Ponce de León	4.5%	1.7%
Virgilio Mendoza Amezcua	3.2%	1.5%
Federico Rangel Lozano	3.1%	1.5%
Jesús Silverio Cavazos Ceballos	2.0%	1.2%
José Ignacio Peralta Sánchez	1.8%	1.2%
Leoncio Alfonso Morán Sánchez	1.3%	0.9%
Martha Leticia Sosa Govea	1.1%	0.9%
Miguel de la Madrid Hurtado	1.0%	0.7%
Rogelio Rueda Sánchez	0.9%	0.8%
Enrique Peña Nieto	0.8%	0.8%
Héctor Raúl Vázquez "Tito Vázquez"	0.6%	0.7%
Nabor Ochoa López	0.6%	0.7%
No sabe	34.5%	4.2%
No contestó	7.6%	2.5%
Ninguno	8.5%	2.5%
Otros	5.6%	2.1%

OBS.: LA CATEGORÍA OTROS ENLOBA A LAS RESPUESTAS QUE TUVIERON MENOS DEL 0.5% DE MENCIÓN

SABA CONSULTORES, S.A. de C.V.

*MARGEN DE ERROR AL 95% DE CONFIANZA

DEL 27 AL 30 DE ENERO DE 2015

¿QUIÉN ES EN SU OPINIÓN EL PEOR POLÍTICO O POLÍTICA DE COLIMA?

POLÍTICO	PORCENTAJE ESTIMADO	*MARGEN DE ERROR
Mario Anguiano Moreno	5.7%	2.0%
Todos	4.0%	1.7%
Fernando Moreno Peña	2.3%	1.3%
Elías Zamora Verduzco	1.4%	0.9%
Rogelio Rueda Sánchez	1.4%	1.0%
Jesús Silverio Cavazos Ceballos	1.3%	1.1%
Enrique Peña Nieto	1.2%	1.0%
Virgilio Mendoza Amezcua	0.8%	0.7%
Nabor Ochoa López	0.8%	0.7%
Carlos Salinas de Gortari	0.6%	0.7%
José Ignacio Peralta Sánchez	0.6%	0.6%
Federico Rangel Lozano	0.6%	0.7%
Carlos de la Madrid Virgen	0.6%	0.7%
Brenda del Carmen Gutierrez Vega	0.6%	0.7%
Leoncio Alfonso Morán Sánchez	0.5%	0.6%
No sabe	56.3%	4.4%
No contestó	13.7%	3.1%
Ninguno	4.2%	1.9%
Otros	3.4%	1.4%

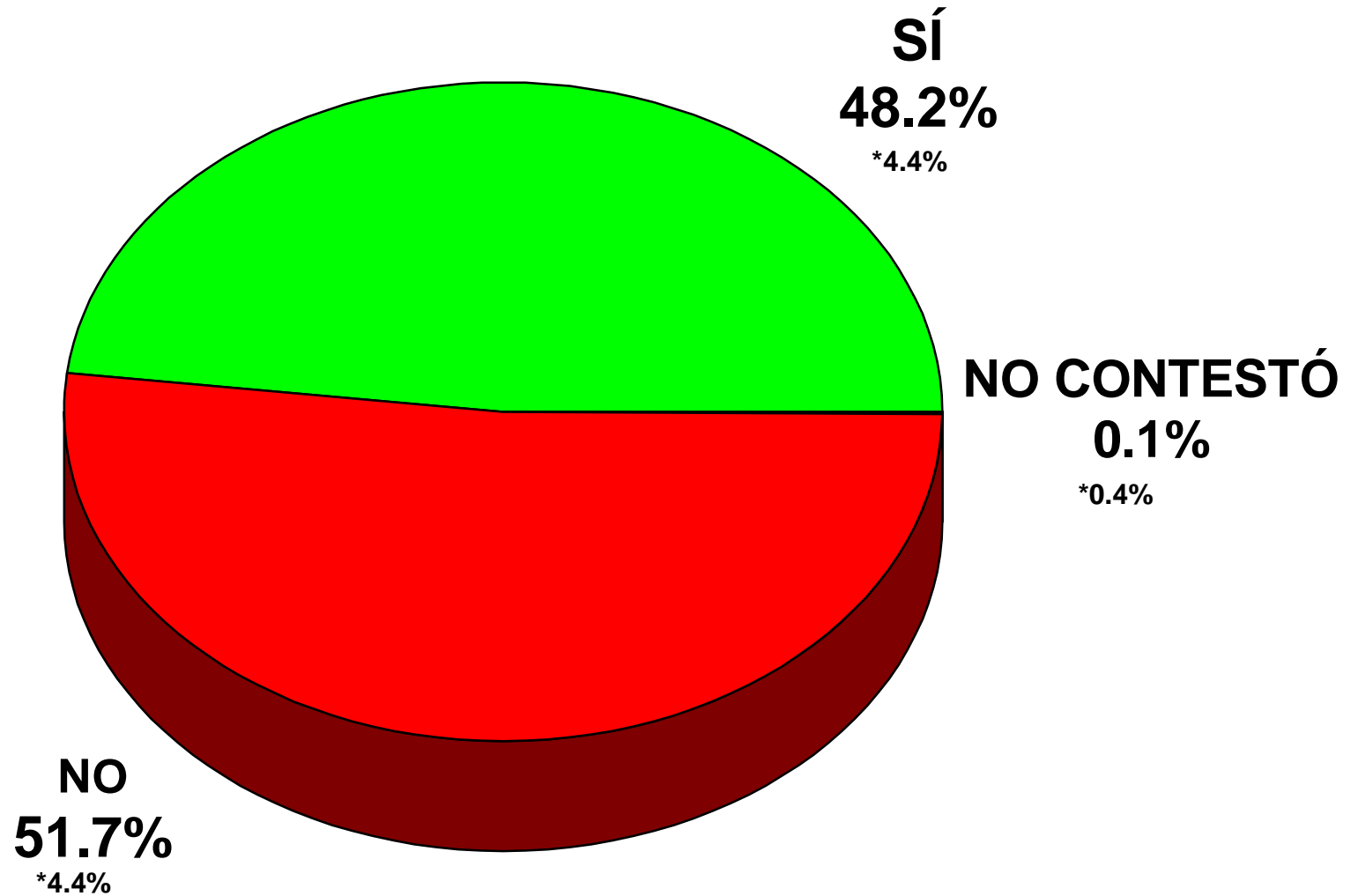
OBS.: LA CATEGORÍA OTROS ENGLoba A LAS RESPUESTAS QUE TUVIERON MENOS DEL 0.5% DE MENCIÓN

SABA CONSULTORES, S.A. de C.V.

*MARGEN DE ERROR AL 95% DE CONFIANZA

DEL 27 AL 30 DE ENERO DE 2015

¿LE INTERESA A USTED LA POLÍTICA?



¿QUIÉN LE GUSTARÍA QUE FUERA EL PRÓXIMO GOBERNADOR DE COLIMA?

- TOP OF MIND -

POLÍTICO	PORCENTAJE ESTIMADO	*MARGEN DE ERROR
Federico Rangel Lozano	5.8%	2.1%
Virgilio Mendoza Amezcua	5.1%	1.9%
José Ignacio Peralta Sánchez	3.5%	1.7%
Rogelio Rueda Sánchez	1.4%	1.0%
Leoncio Alfonso Morán Sánchez	1.0%	0.7%
Nabor Ochoa López	0.9%	1.0%
Alguien del PRI	0.6%	0.7%
Alguien del PAN	0.6%	0.6%
Martha Leticia Sosa Govea	0.3%	0.4%
Benito Juárez	0.3%	0.4%
Horacio Garza "Lacho"	0.3%	0.4%
Mely Romero Celis	0.3%	0.4%
Indira Vizcaíno Silva	0.3%	0.4%
Mario Anguiano Moreno	0.1%	0.4%
Enrique Rojas Orozco	0.1%	0.4%
Una mujer	0.1%	0.4%
No sabe	66.0%	4.2%
No contestó	9.3%	2.6%
Ninguno	4.0%	1.7%

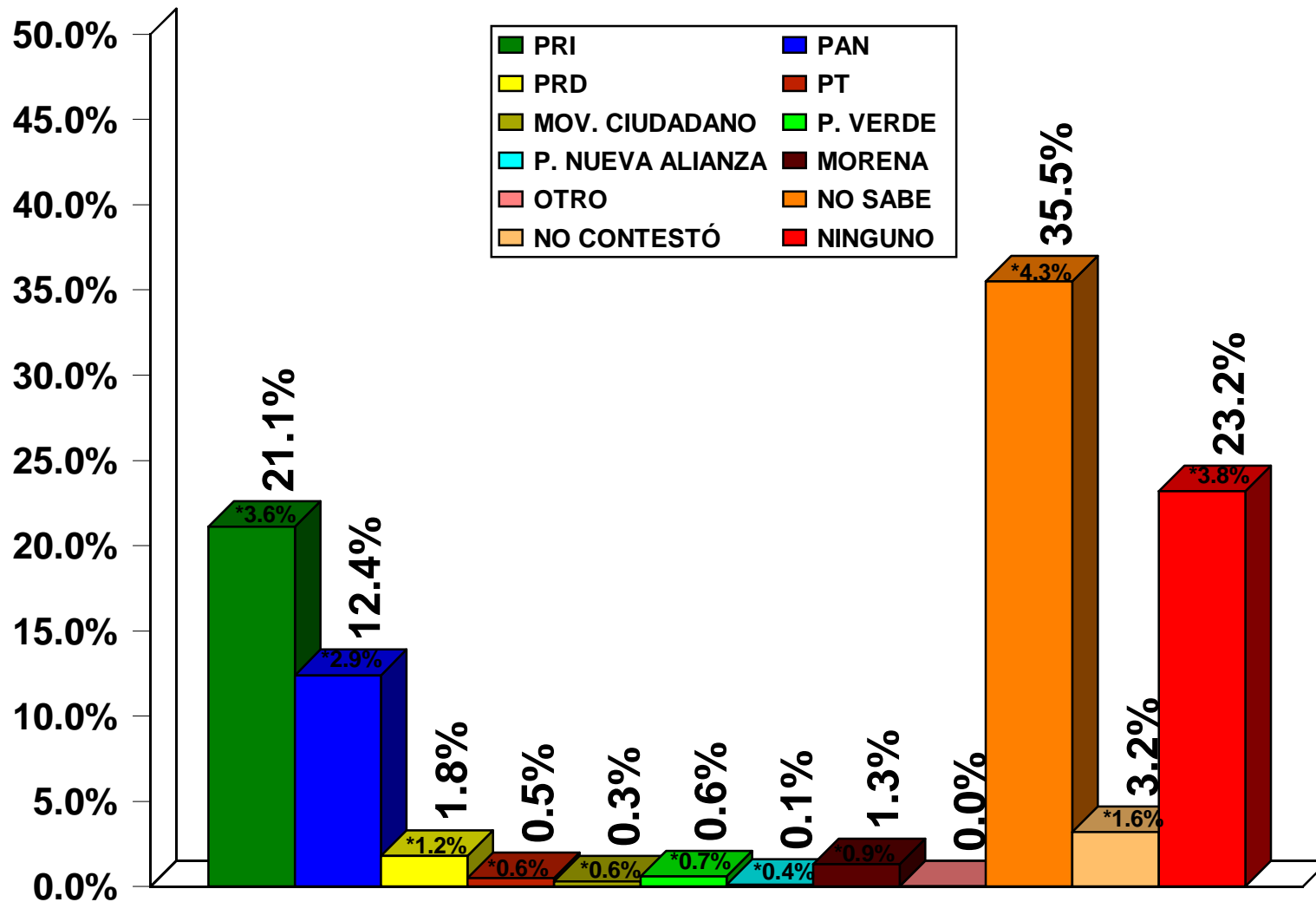
NOTA: LOS PERSONAJES CONSECUTIVOS SUBRAYADOS ESTÁN EN EMPATE TÉCNICO A PESAR DE LA DIFERENCIA EN EL COLOR DE FONDO.

SABA CONSULTORES, S.A. de C.V.

*MARGEN DE ERROR AL 95% DE CONFIANZA

DEL 27 AL 30 DE ENERO DE 2015

SI EL DÍA DE HOY FUERAN LAS ELECCIONES PARA ELEGIR GOBERNADOR, ¿POR CUÁL PARTIDO VOTARÍA USTED?



SABA CONSULTORES, S.A. de C.V.

*MARGEN DE ERROR AL 95% DE CONFIANZA

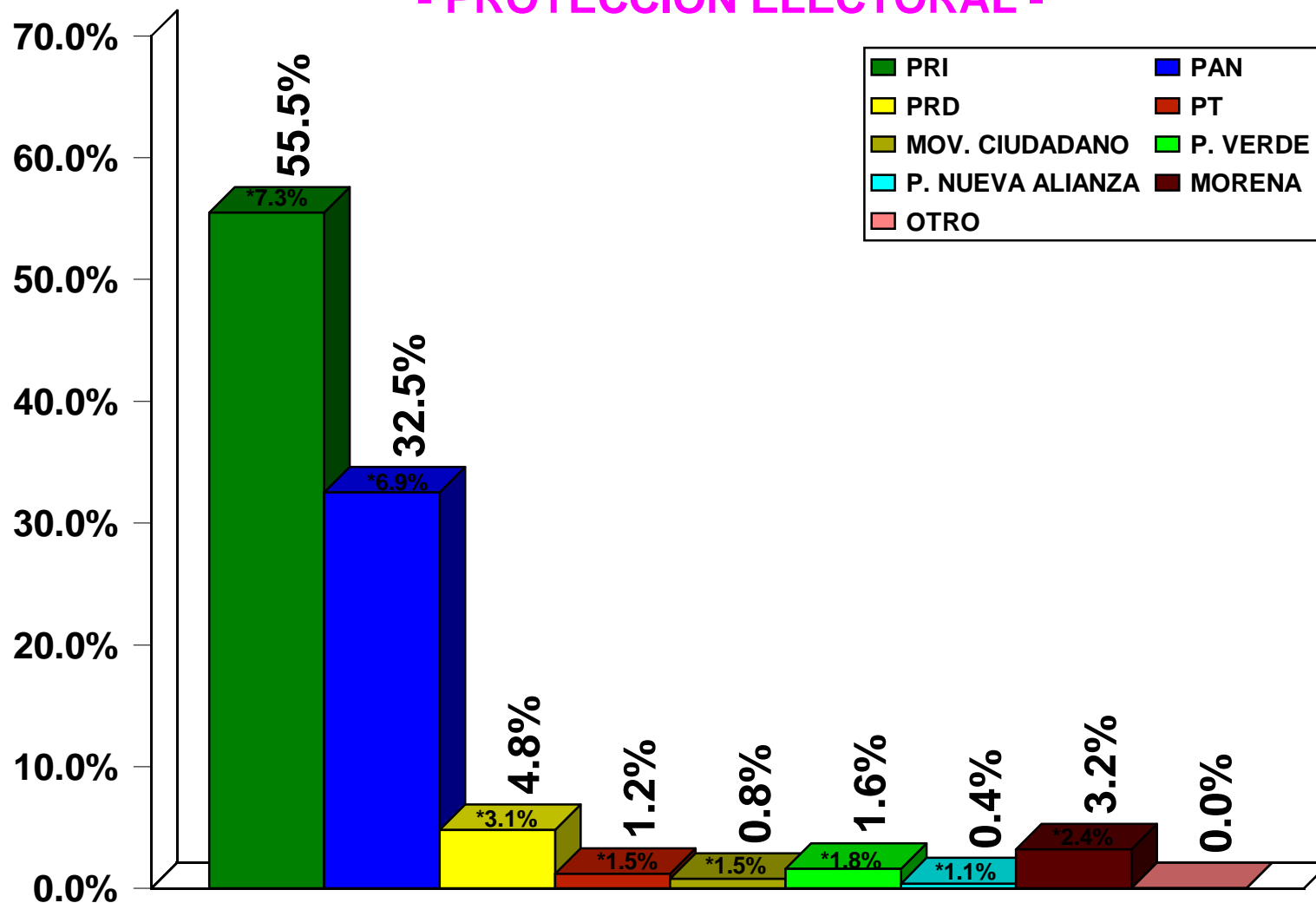
DEL 27 AL 30 DE ENERO DE 2015

SI EL DÍA DE HOY FUERAN LAS ELECCIONES PARA ELEGIR GOBERNADOR, ¿POR CUÁL PARTIDO VOTARÍA USTED?

PARTIDO	PORCENTAJE ESTIMADO	*MARGEN DE ERROR
PRI	21.1%	3.6%
PAN	12.4%	2.9%
PRD	1.8%	1.2%
MORENA	1.3%	0.9%
P. VERDE	0.6%	0.7%
PT	0.5%	0.6%
MOV. CIUDADANO	0.3%	0.6%
P. NUEVA ALIANZA	0.1%	0.4%
NO SABE	35.5%	4.3%
NO CONTESTÓ	3.2%	1.6%
NINGUNO	23.2%	3.8%
OTRO	0.0%	0.0%

SI EL DÍA DE HOY FUERAN LAS ELECCIONES PARA ELEGIR GOBERNADOR, ¿POR CUÁL PARTIDO VOTARÍA USTED?

- PROYECCIÓN ELECTORAL -



SABA CONSULTORES, S.A. de C.V.

*MARGEN DE ERROR AL 95% DE CONFIANZA

DEL 27 AL 30 DE ENERO DE 2015

SI EL DÍA DE HOY FUERAN LAS ELECCIONES PARA ELEGIR GOBERNADOR, ¿POR CUÁL PARTIDO VOTARÍA USTED?

- PROYECCIÓN ELECTORAL -

PARTIDO	PORCENTAJE ESTIMADO	*MARGEN DE ERROR
PRI	55.5%	7.3%
PAN	32.5%	6.9%
PRD	4.8%	3.1%
MORENA	3.2%	2.4%
P. VERDE	1.6%	1.8%
PT	1.2%	1.5%
MOV. CIUDADANO	0.8%	1.5%
P. NUEVA ALIANZA	0.4%	1.1%
OTRO	0.0%	0.0%

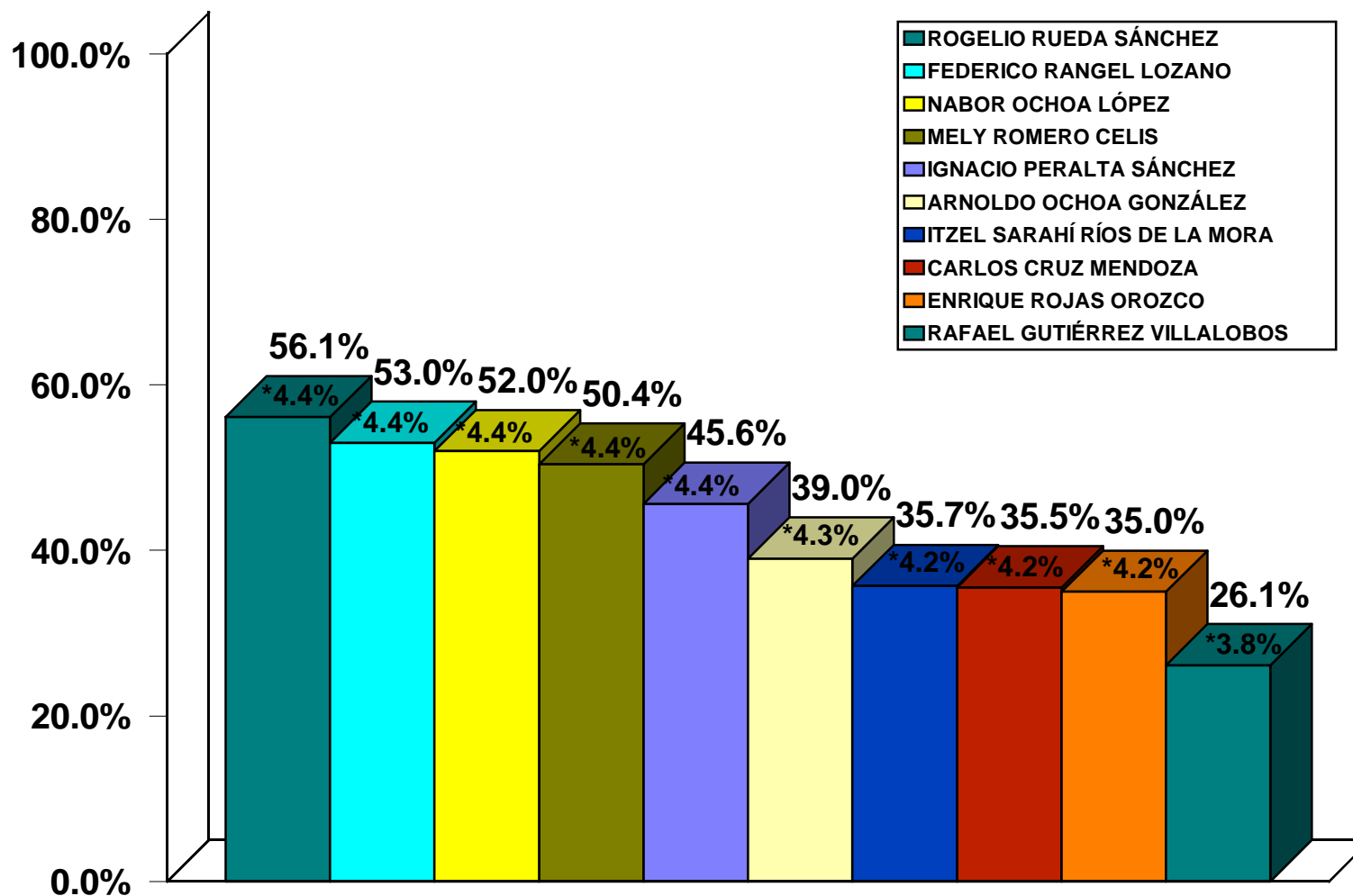
SABA CONSULTORES, S.A. de C.V.

*MARGEN DE ERROR AL 95% DE CONFIANZA

DEL 27 AL 30 DE ENERO DE 2015

LE VOY A LEER LOS NOMBRES DE ALGUNOS PERSONAJES, ¿DÍGAME POR FAVOR SI LOS CONOCE O TIENE REFERENCIA DE ELLOS

- CONOCENCIA -



SABA CONSULTORES, S.A. de C.V.

*MARGEN DE ERROR AL 95% DE CONFIANZA

DEL 27 AL 30 DE ENERO DE 2015

LE VOY A LEER LOS NOMBRES DE ALGUNOS PERSONAJES, ¿DÍGAME POR FAVOR SI LOS CONOCE O TIENE REFERENCIA DE ELLOS Y EN CASO DE QUE ASÍ SEA, SI VOTARÍA USTED POR ELLOS EN CASO DE QUE FUERAN CANDIDATOS A GOBERNADOR DE COLIMA?

- CONOCENCIA -

NOMBRE	PORCENTAJE ESTIMADO	*MARGEN DE ERROR
ROGELIO RUEDA SÁNCHEZ	56.1%	4.4%
FEDERICO RANGEL LOZANO	53.0%	4.4%
NABOR OCHOA LÓPEZ	52.0%	4.4%
MELY ROMERO CELIS	50.4%	4.4%
IGNACIO PERALTA SÁNCHEZ	45.6%	4.4%
ARNOLDO OCHOA GONZÁLEZ	39.0%	4.3%
ITZEL SARAHÍ RÍOS DE LA MORA	35.7%	4.2%
CARLOS CRUZ MENDOZA	35.5%	4.2%
ENRIQUE ROJAS OROZCO	35.0%	4.2%
RAFAEL GUTIÉRREZ VILLALOBOS	26.1%	3.8%

NOTA: LOS PERSONAJES CONSECUTIVOS SUBRAYADOS ESTÁN EN EMPATE TÉCNICO A PESAR DE LA DIFERENCIA EN EL COLOR DE FONDO.

SABA CONSULTORES, S.A. de C.V.

*MARGEN DE ERROR AL 95% DE CONFIANZA

DEL 27 AL 30 DE ENERO DE 2015

LE VOY A LEER LOS NOMBRES DE ALGUNOS PERSONAJES, ¿DÍGAME POR FAVOR SI LOS CONOCE O TIENE REFERENCIA DE ELLOS Y EN CASO DE QUE ASÍ SEA, SI VOTARÍA USTED POR ELLOS EN CASO DE QUE FUERAN CANDIDATOS A GOBERNADOR DE COLIMA?

- SÍ VOTARÍA -

NOMBRE	PORCENTAJE ESTIMADO	*MARGEN DE ERROR
FEDERICO RANGEL LOZANO	27.9%	4.0%
NABOR OCHOA LÓPEZ	23.7%	3.8%
ROGELIO RUEDA SÁNCHEZ	22.8%	3.8%
IGNACIO PERALTA SÁNCHEZ	22.3%	3.6%
MELY ROMERO CELIS	21.5%	3.6%
ENRIQUE ROJAS OROZCO	12.1%	2.9%
ITZEL SARAHÍ RÍOS DE LA MORA	11.1%	2.8%
CARLOS CRUZ MENDOZA	11.1%	2.8%
ARNOLDO OCHOA GONZÁLEZ	10.3%	2.6%
RAFAEL GUTIÉRREZ VILLALOBOS	7.9%	2.2%

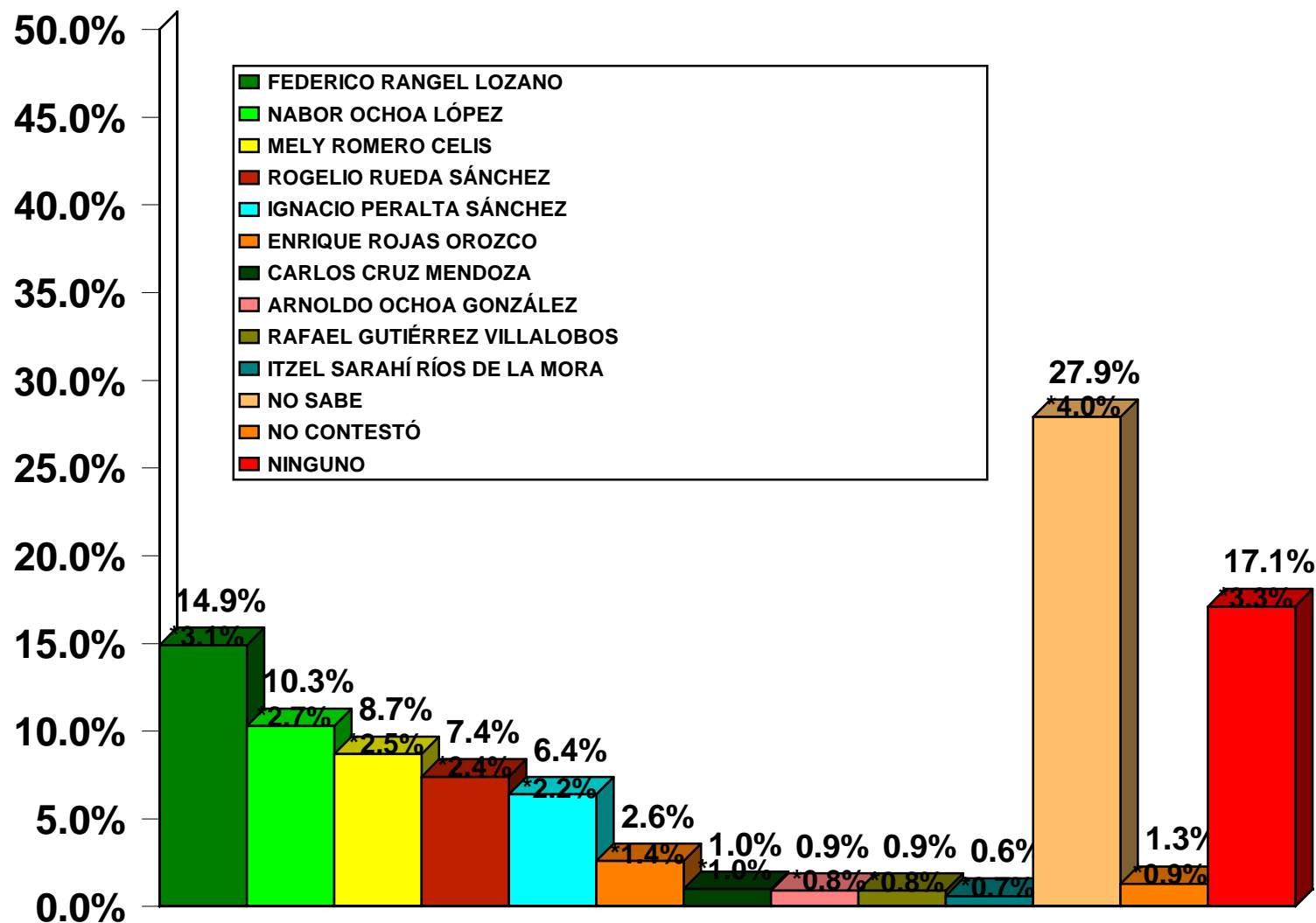
NOTA: LOS PERSONAJES CONSECUTIVOS SUBRAYADOS ESTÁN EN EMPATE TÉCNICO A PESAR DE LA DIFERENCIA EN EL COLOR DE FONDO.

SABA CONSULTORES, S.A. de C.V.

*MARGEN DE ERROR AL 95% DE CONFIANZA

DEL 27 AL 30 DE ENERO DE 2015

LOS ASPIRANTES DEL PRI PARA LA GUBERNATURA DE COLIMA SON: MELY ROMERO CELIS, ITZEL SARAHÍ RÍOS DE LA MORA, FEDERICO RANGEL LOZANO, IGNACIO PERALTA SÁNCHEZ, ROGELIO RUEDA SÁNCHEZ, ARNOLDO OCHOA GONZÁLEZ, CARLOS CRUZ MENDOZA, ENRIQUE ROJAS OROZCO, NABOR OCHOA LÓPEZ Y RAFAEL GUTIÉRREZ VILLALOBOS. ¿A QUIÉN APOYA USTED PARA SER CANDIDATO DEL PRI?



SABA CONSULTORES, S.A. de C.V.

*MARGEN DE ERROR AL 95% DE CONFIANZA

DEL 27 AL 30 DE ENERO DE 2015

LOS ASPIRANTES DEL PRI PARA LA GUBERNATURA DE COLIMA SON: MELY ROMERO CELIS, ITZEL SARAHÍ RÍOS DE LA MORA, FEDERICO RANGEL LOZANO, IGNACIO PERALTA SÁNCHEZ, ROGELIO RUEDA SÁNCHEZ, ARNOLDO OCHOA GONZÁLEZ, CARLOS CRUZ MENDOZA, ENRIQUE ROJAS OROZCO, NABOR OCHOA LÓPEZ Y RAFAEL GUTIÉRREZ VILLALOBOS. ¿A QUIÉN APOYA USTED PARA SER CANDIDATO DEL PRI?

NOMBRE	PORCENTAJE ESTIMADO	*MARGEN DE ERROR
FEDERICO RANGEL LOZANO	14.9%	3.1%
NABOR OCHOA LÓPEZ	10.3%	2.7%
MELY ROMERO CELIS	8.7%	2.5%
ROGELIO RUEDA SÁNCHEZ	7.4%	2.4%
IGNACIO PERALTA SÁNCHEZ	6.4%	2.2%
ENRIQUE ROJAS OROZCO	2.6%	1.4%
CARLOS CRUZ MENDOZA	1.0%	1.0%
ARNOLDO OCHOA GONZÁLEZ	0.9%	0.8%
RAFAEL GUTIÉRREZ VILLALOBOS	0.9%	0.8%
ITZEL SARAHÍ RÍOS DE LA MORA	0.6%	0.7%
NO SABE	27.9%	4.0%
NO CONTESTÓ	1.3%	0.9%
NINGUNO	17.1%	3.3%

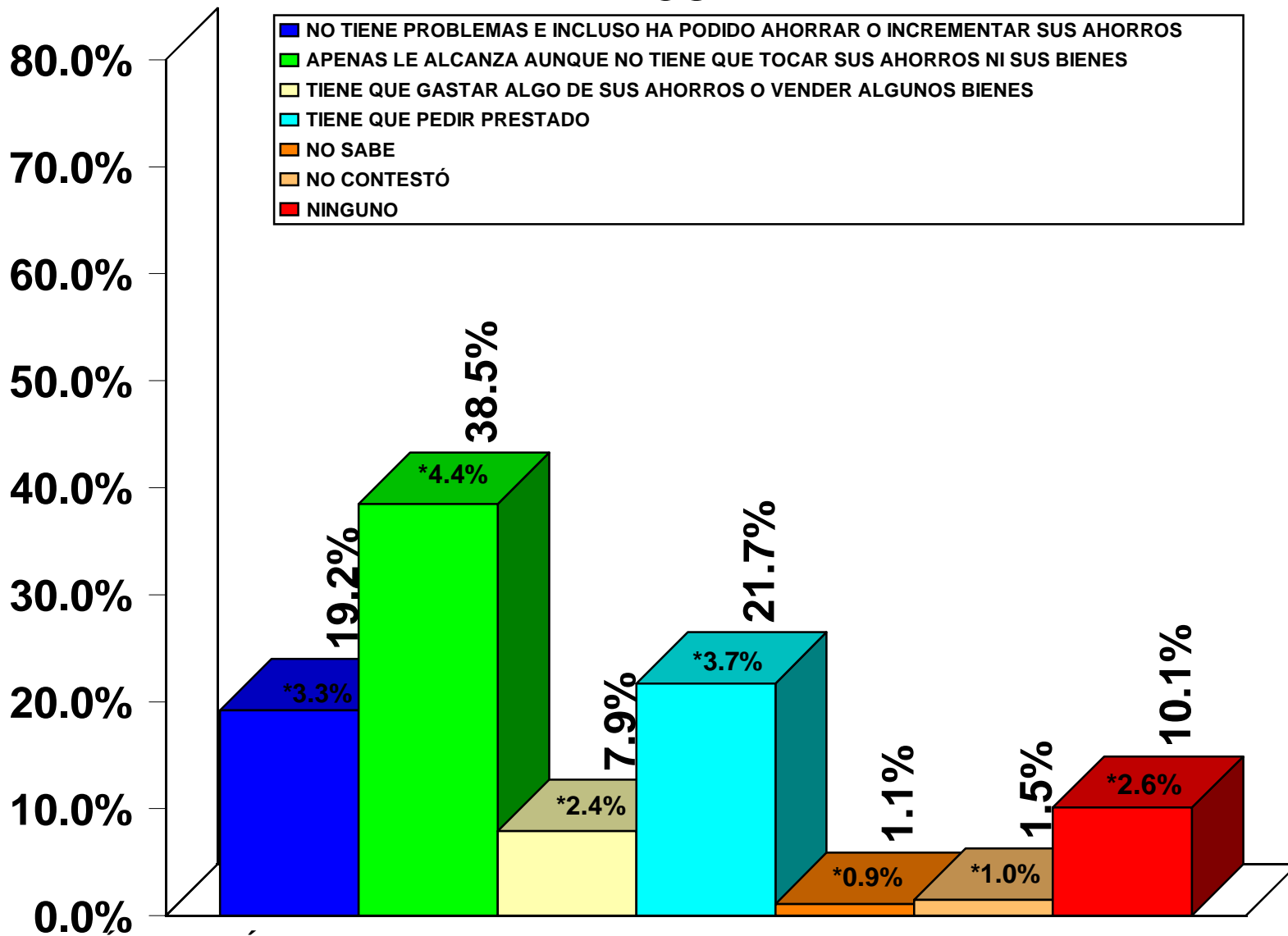
SABA CONSULTORES, S.A. de C.V.

*MARGEN DE ERROR AL 95% DE CONFIANZA

DEL 27 AL 30 DE ENERO DE 2015

PERFIL DEMOGRÁFICO DE LAS PERSONAS ENTREVISTADAS

PARA SOLVENTAR SU SITUACIÓN ECONÓMICA ¿CUÁL DE LAS SIGUIENTES OPCIONES CORRESPONDE A SU SITUACIÓN PARTICULAR?



TECNOLOGÍA ESTADÍSTICA, S.C.

*MARGEN DE ERROR AL 95% DE CONFIANZA

DEL 27 AL 30 DE ENERO DE 2015

INGRESOS

